



# Πολιτική Συγκυρία και Διακυβέρνηση

*Απρίλιος 2012*



**Σκοπός της έρευνας:**

- Η διερεύνηση των απόψεων της κοινής γνώμης σχετικά με την πολιτική συγκυρία, τη διακυβέρνηση και τις τάσεις του εκλογικού σώματος.

**Τύπος & Μέθοδος:**

- ΠΟΣΟΤΙΚΗ ΕΡΕΥΝΑ, με τηλεφωνικές συνεντεύξεις στα νοικοκυριά των ερωτώμενων και χρήση δομημένου ερωτηματολογίου, χωρίς κάλιπη.

**Πληθυσμός:**

- Γενικός πληθυσμός 18 ετών και άνω.

**Περιοχή:**

- Το σύνολο της χώρας, συμπεριλαμβανομένων των νήσων Αιγαίου και Ιονίου.

**Μέθοδος Δειγματοληψίας :**

- Ακολουθήθηκε η μέθοδος της στρωματοποιημένης δειγματοληψίας. Τα στρώματα της έρευνας αποτέλεσαν οι διοικητικές περιφέρειες της χώρας, με τις νήσους Αιγαίου και Ιονίου.

**Δείγμα:**

- Το πραγματοποιηθέν μέγεθος του δείγματος ανέρχεται σε 1402 άτομα. [Για το μέγεθος του δείγματος από το οποίο προκύπτει η πρόβλεψη της εκλογικής επιρροής βλ. παρακάτω]

**Χρόνος διεξαγωγής:**

- Η έρευνα πεδίου πραγματοποιήθηκε στο χρονικό διάστημα 17 έως 20 Απριλίου 2012.

**Προσωπικό Έρευνας Πεδίου:**


- Για την πραγματοποίηση της έρευνας εργάστηκαν 24 ερευνητές και 2 επόπτες.

**Παρατηρήσεις VPRC:**

- Τα ποσοστά των απαντήσεων της έρευνας παρουσιάζονται σε στρογγυλοποιημένη μορφή και για αυτό το λόγο σε κάποιες περιπτώσεις δεν αθροίζουν στο 100%. Σε κάθε διάγραμμα της έρευνας παρουσιάζεται ως τίτλος η πλήρης διατύπωση της ερώτησης, η οποία ετέθη στους ερωτώμενους.

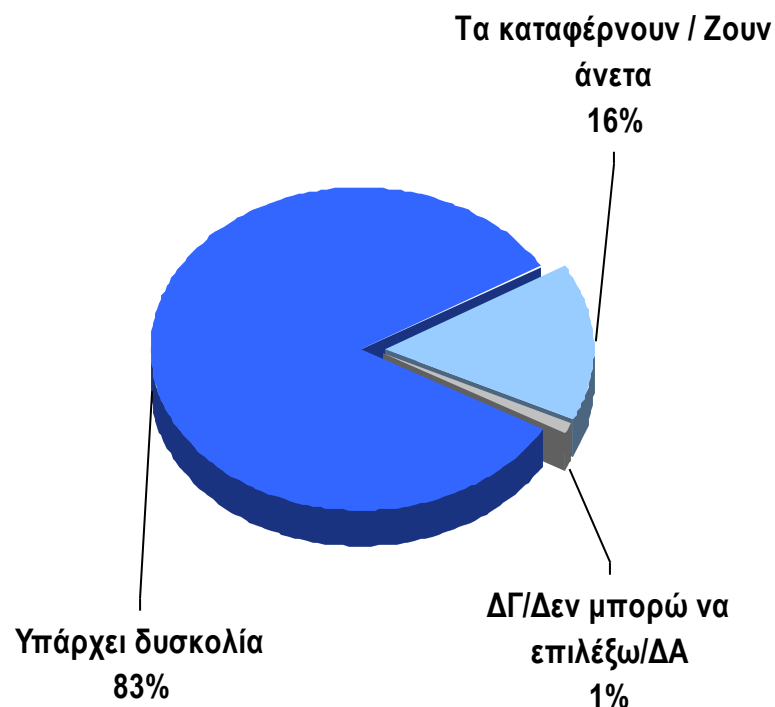
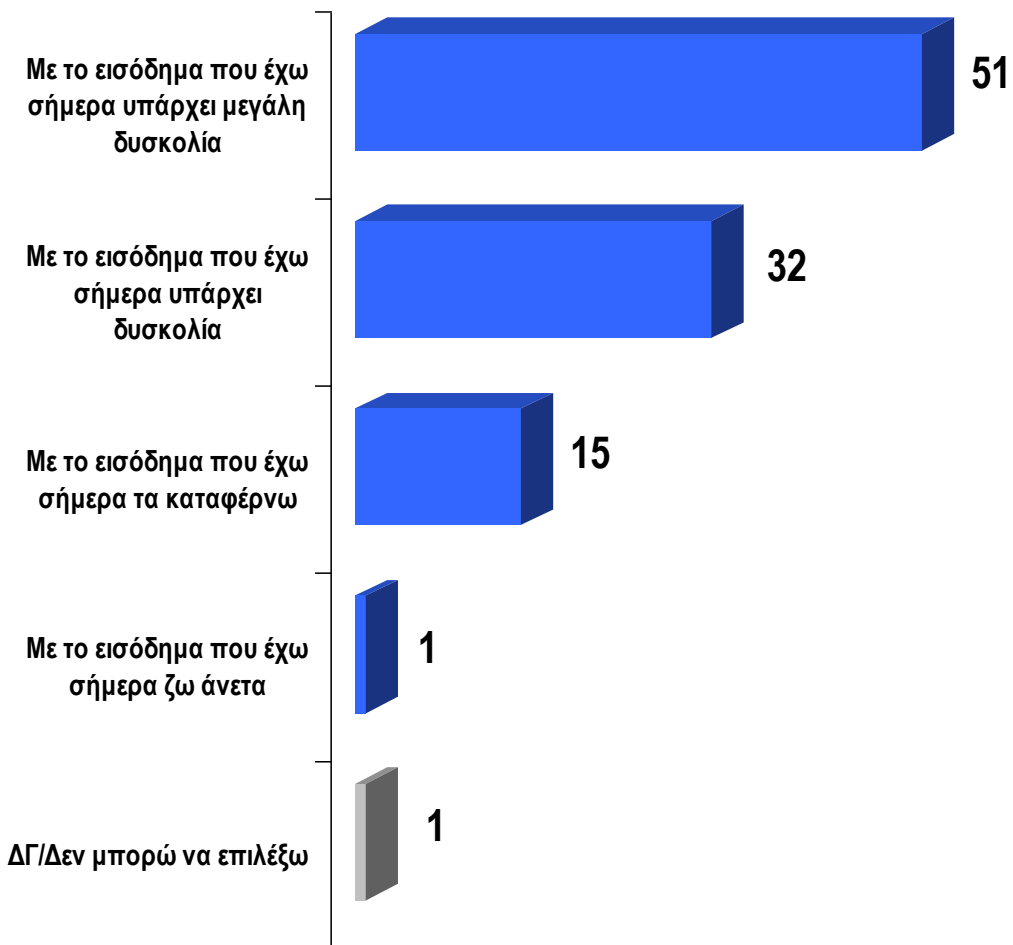
Η πρόβλεψη του εκλογικού αποτελέσματος στηρίζεται σε Ανάλυση Χρονοσειράς Δεδομένων και προκύπτει με τη μέθοδο της Παλινδρόμησης Καμπυλών (Curve Estimation). Για τη συγκεκριμένη πρόβλεψη έχουν χρησιμοποιηθεί 9 (εννέα) παρατηρήσεις πρόθεσης ψήφου συνολικού αθροιστικού δείγματος 6.833 ατόμων.

# Γενική Πολιτική & Οικονομική Συγκυρία

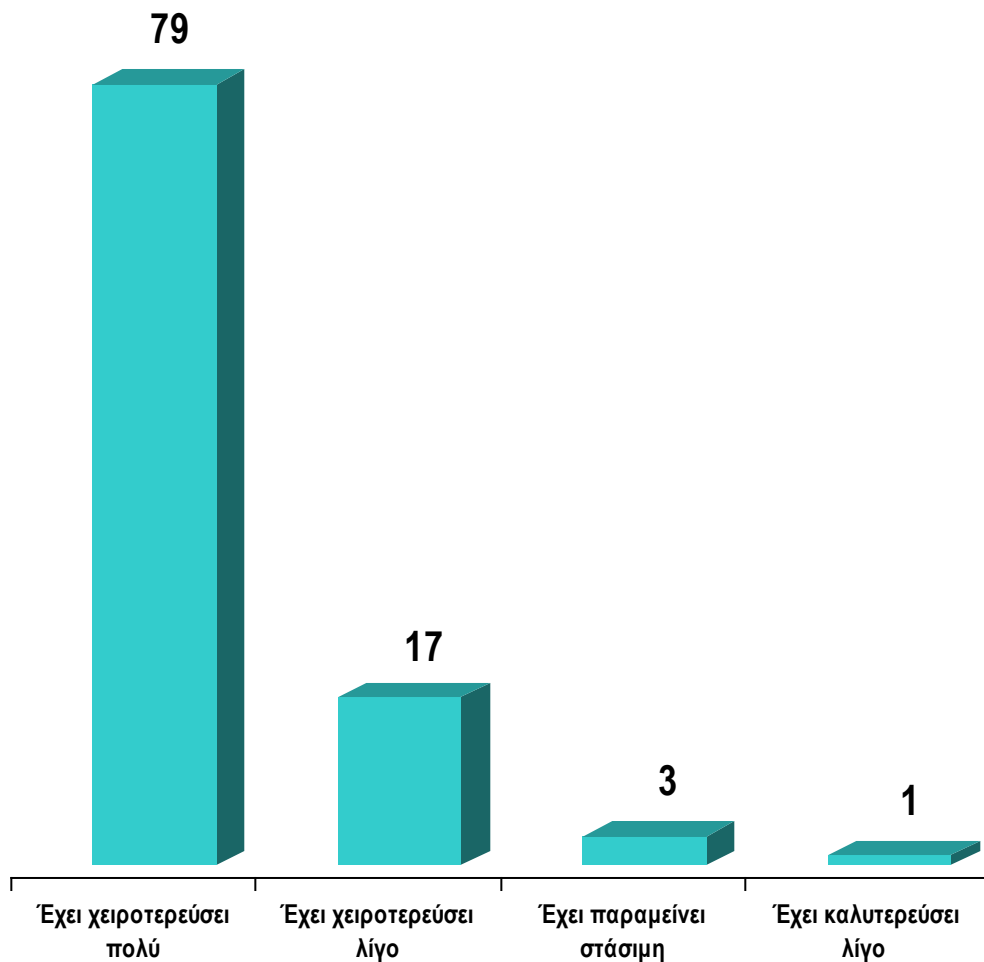


# ΥΠΟΚΕΙΜΕΝΙΚΗ ΠΑΡΑΣΤΑΣΗ ΓΙΑ ΤΗΝ ΠΡΟΣΩΠΙΚΗ ΟΙΚΟΝΟΜΙΚΗ ΚΑΤΑΣΤΑΣΗ

Με το εισόδημα που έχετε σήμερα, θα λέγατε ότι υπάρχει μεγάλη δυσκολία, υπάρχει δυσκολία, τα καταφέρνετε, ή ζείτε άνετα;  
(Σύνολο δείγματος, %)

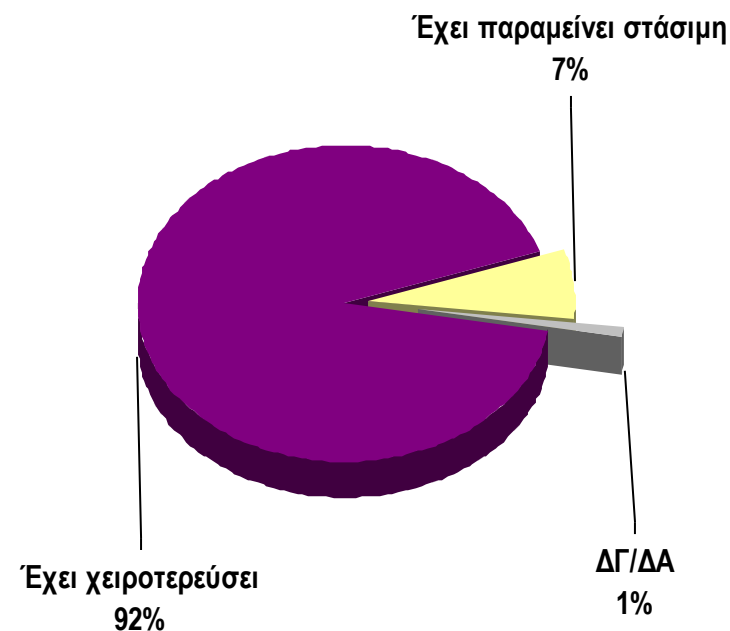
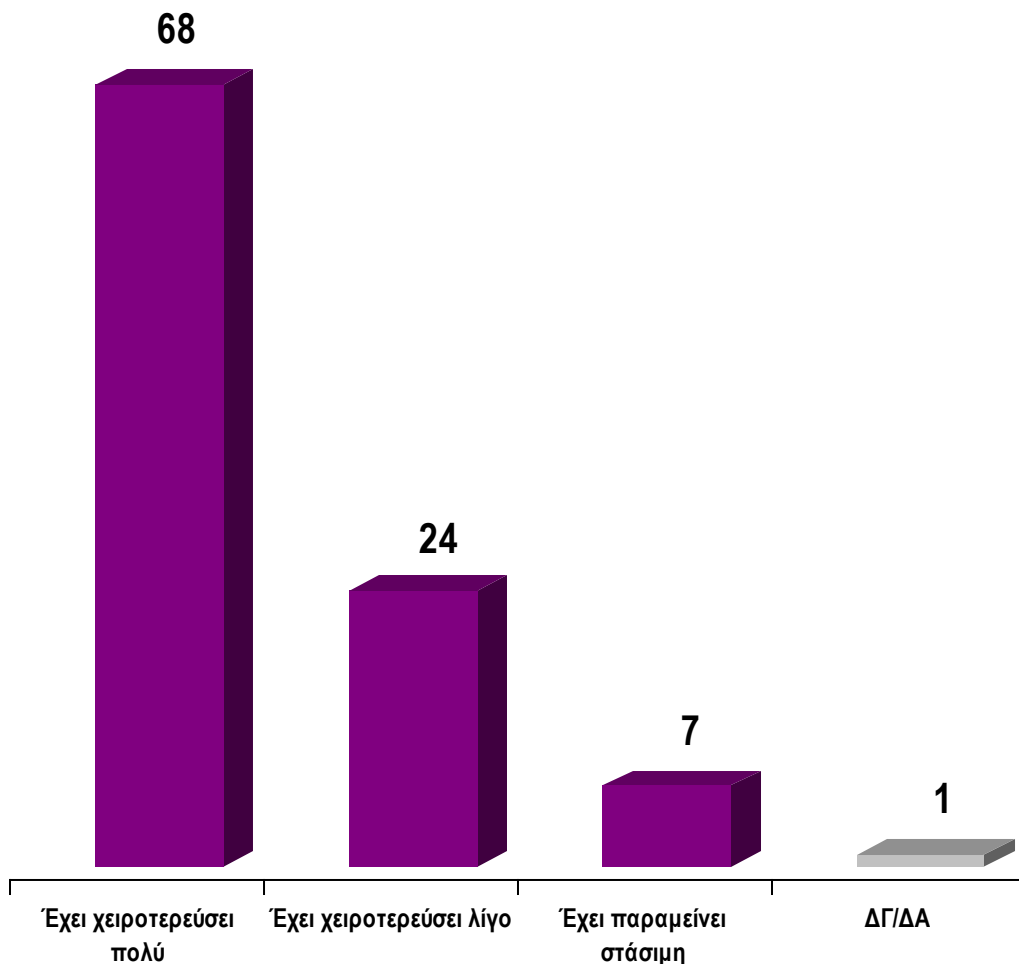


Σε σχέση με ένα χρόνο πριν, πιστεύετε ότι η οικονομική κατάσταση της χώρας ...  
(Σύνολο δείγματος, %)

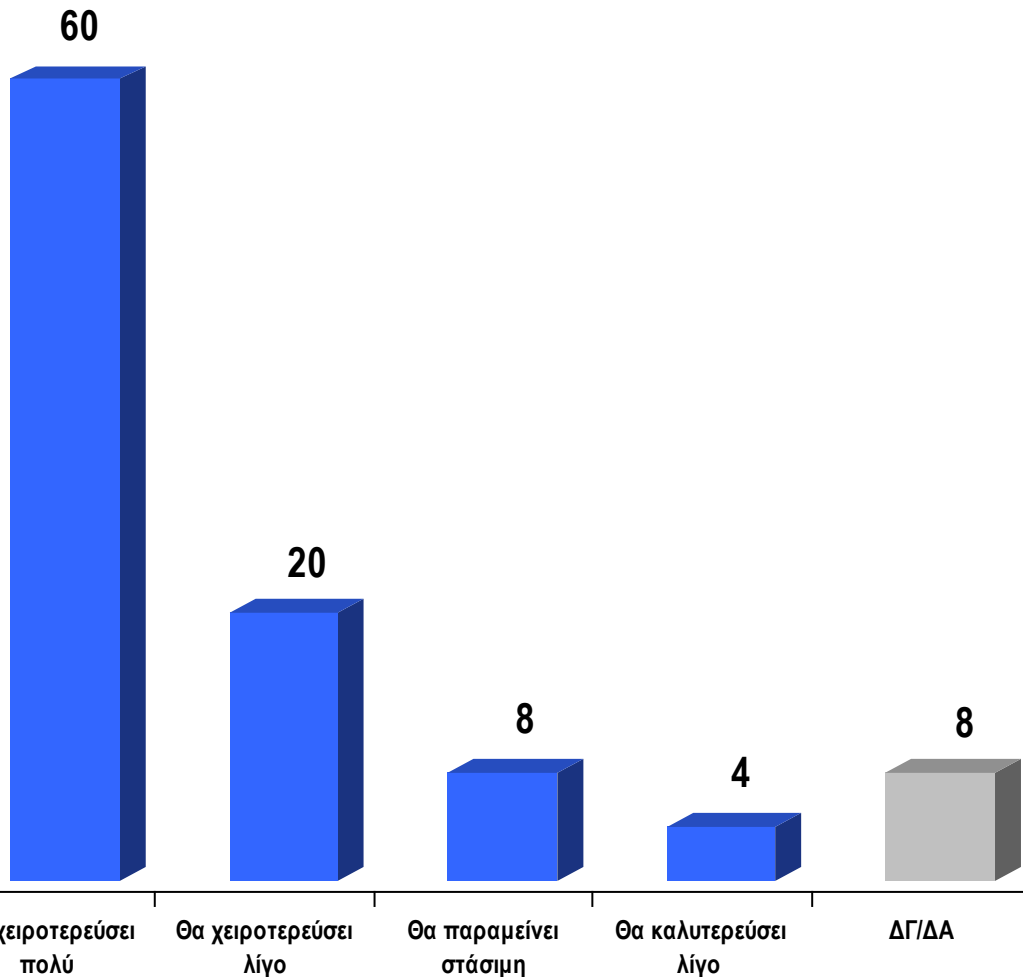


Η προσωπική οικονομική σας κατάσταση τον τελευταίο χρόνο θα λέγατε ότι...

(Σύνολο δείγματος, %)

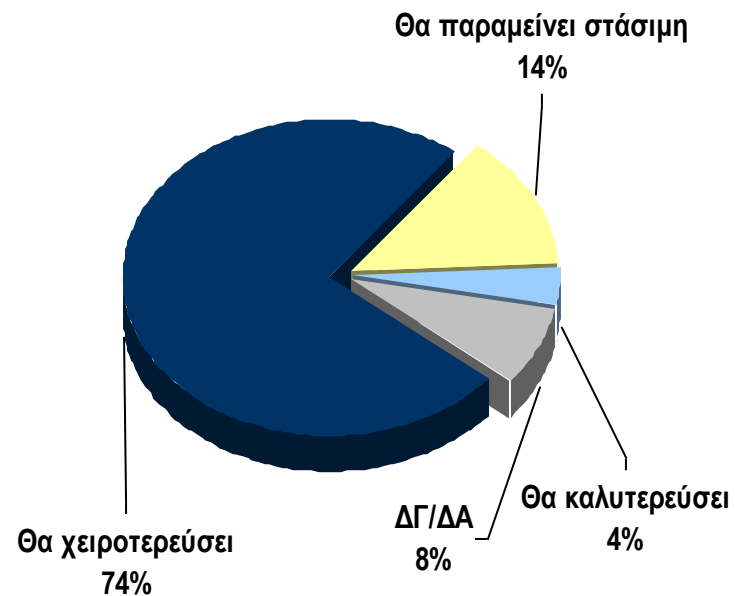
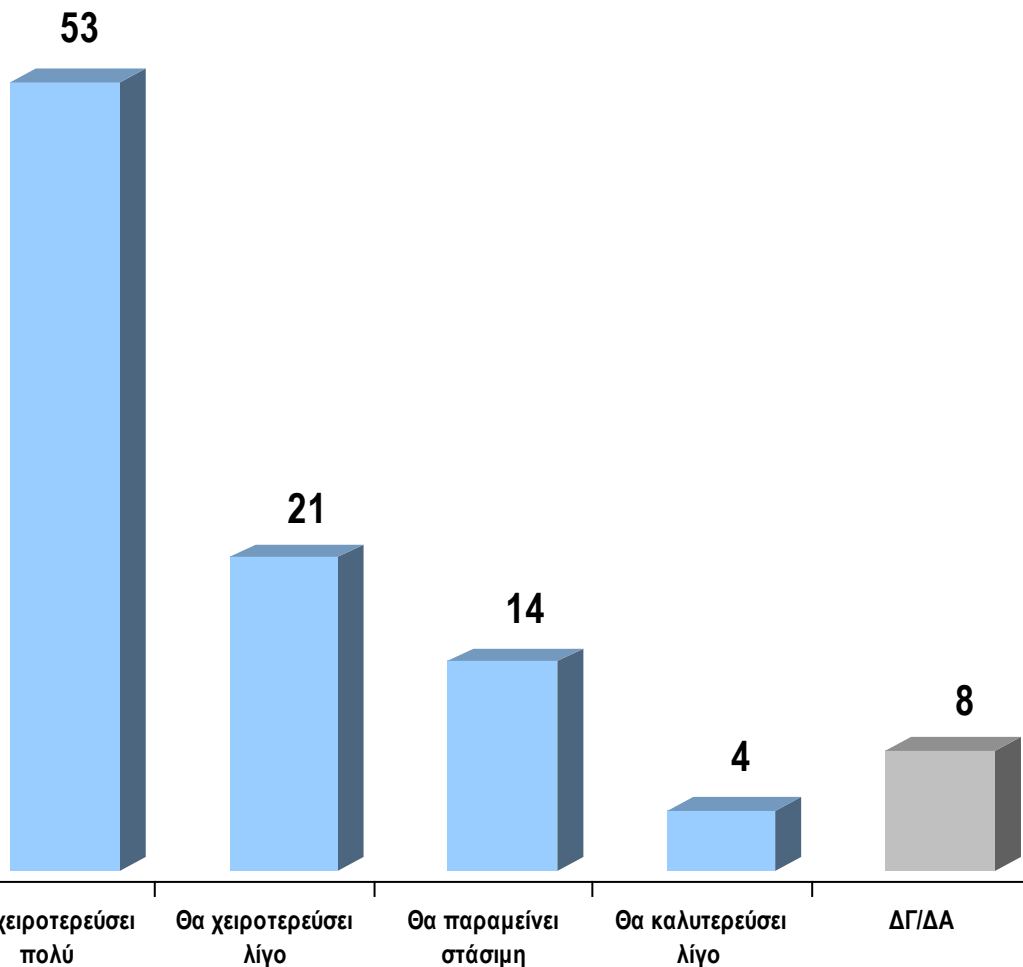


Ποιά είναι η εκτίμησή σας για την οικονομική κατάσταση της χώρας τον επόμενο χρόνο, πιστεύετε ότι...  
(Σύνολο δείγματος, %)

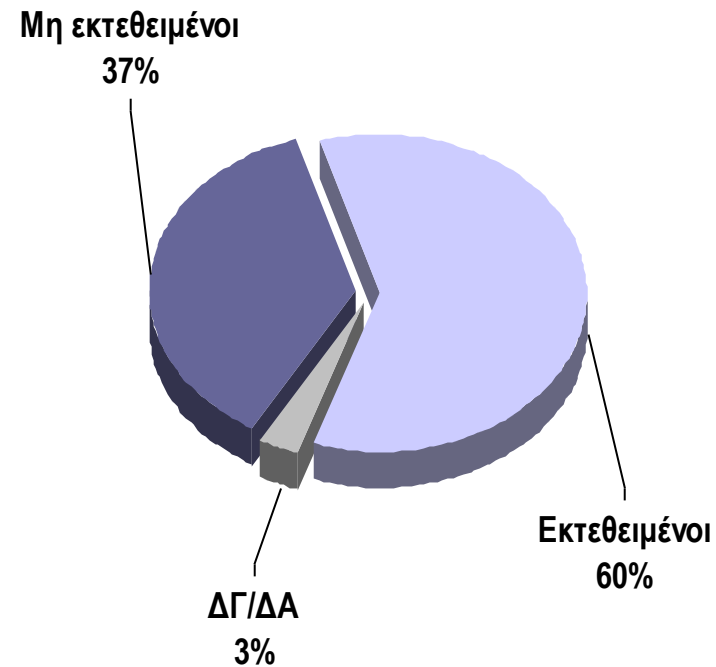
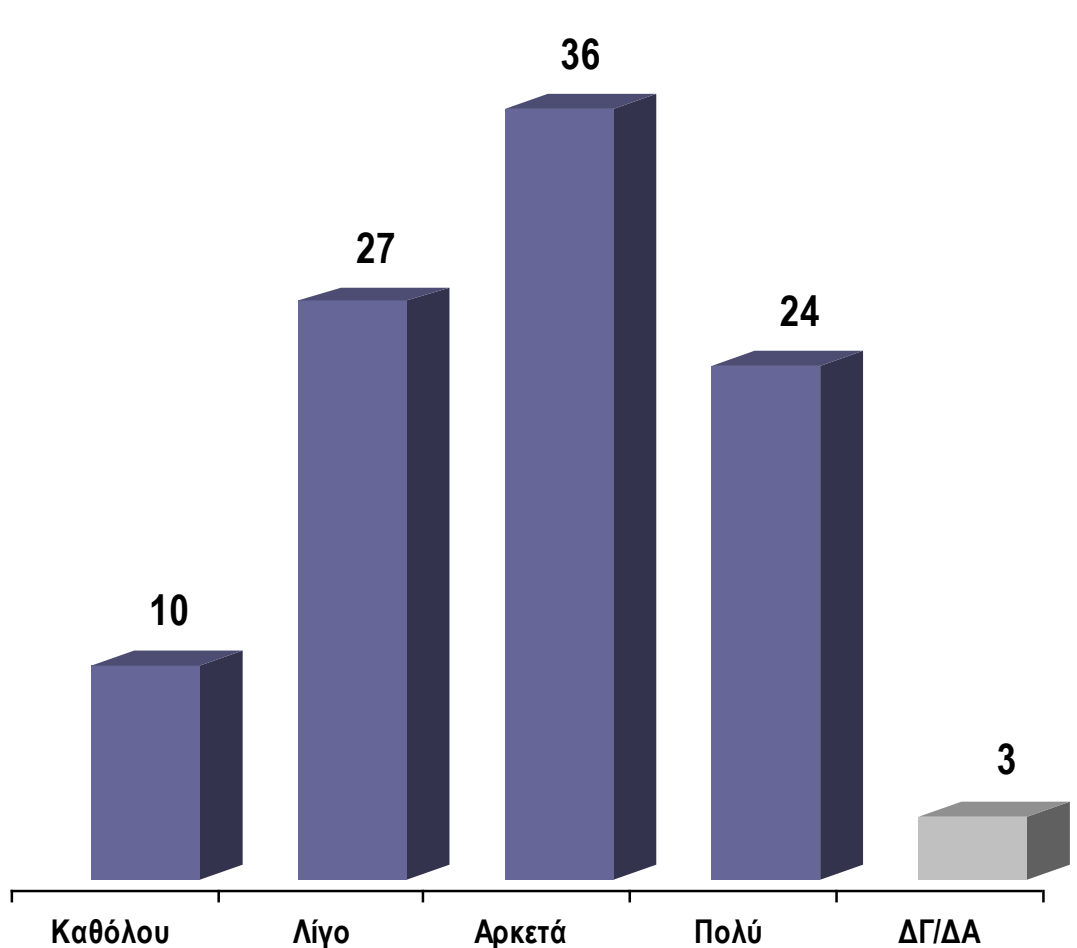




Η προσωπική οικονομική σας κατάσταση τον επόμενο χρόνο, πιστεύετε ότι...  
(Σύνολο δείγματος, %)

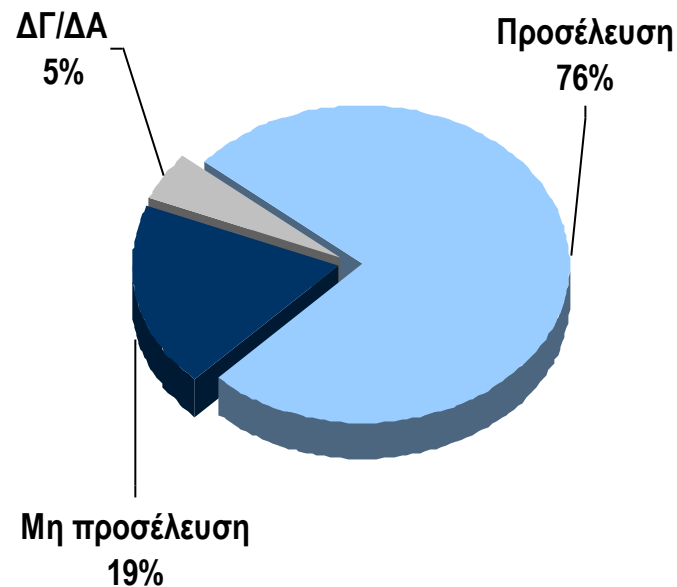
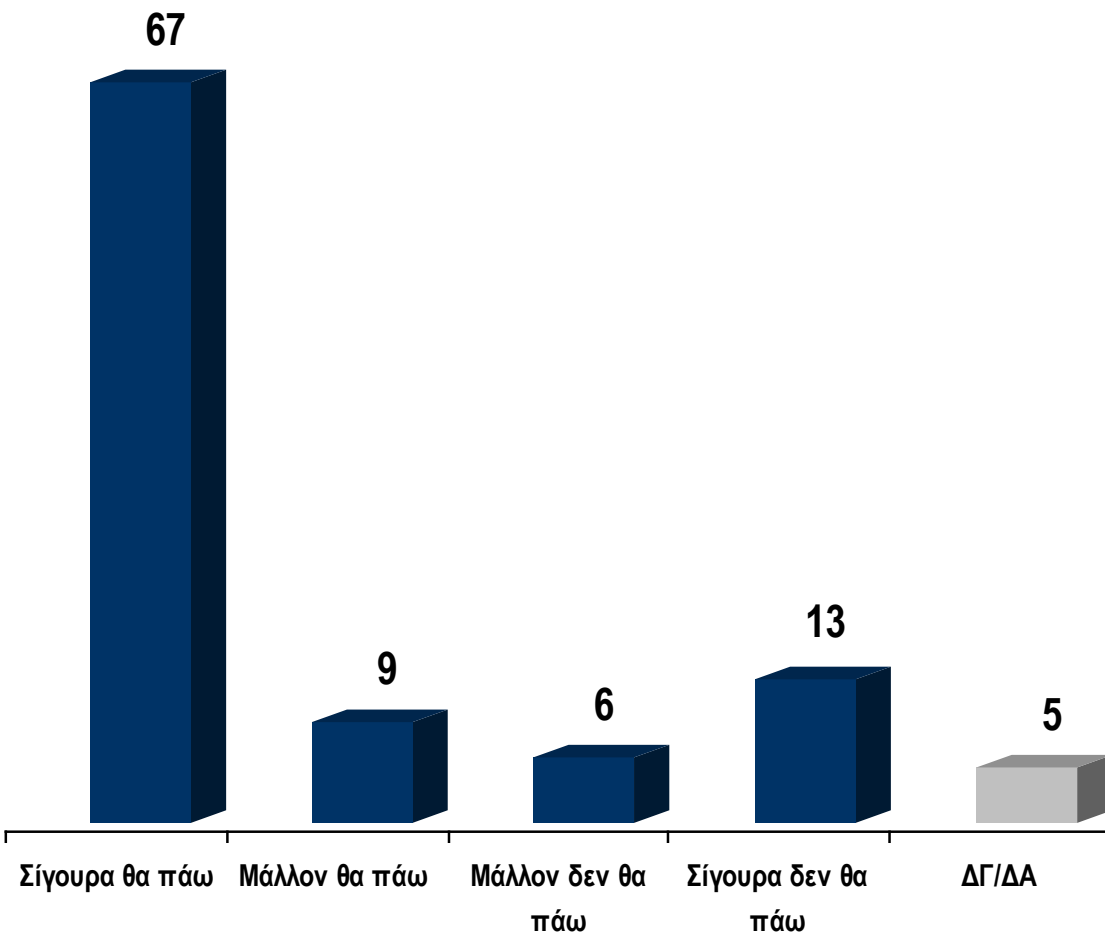


Εσείς προσωπικά, στην παρούσα οικονομική συγκυρία αισθάνεστε ότι είστε εκτεθειμένος/η στον κίνδυνο της φτώχειας καθόλου, λίγο, αρκετά ή πολύ;  
 (Σύνολο δείγματος, %)



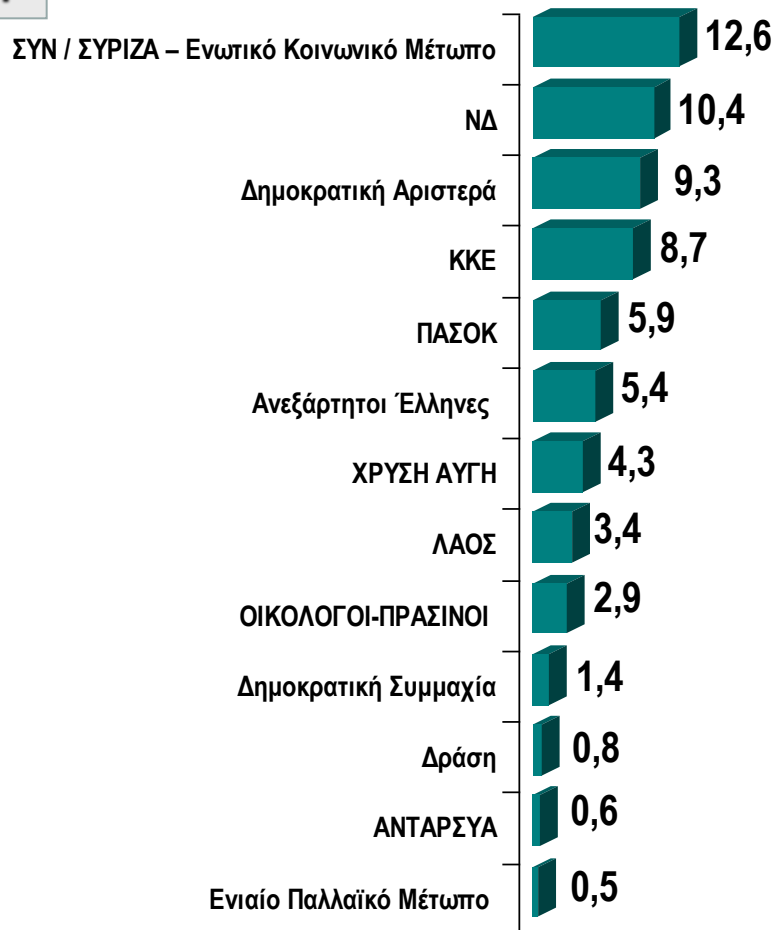
Στις επόμενες βουλευτικές εκλογές εσείς προσωπικά θα πάτε να ψηφίσετε σίγουρα, μάλλον θα πάτε να ψηφίσετε, μάλλον δεν θα πάτε να ψηφίσετε, ή σίγουρα δεν θα πάτε να ψηφίσετε;

(Σύνολο δείγματος, %)

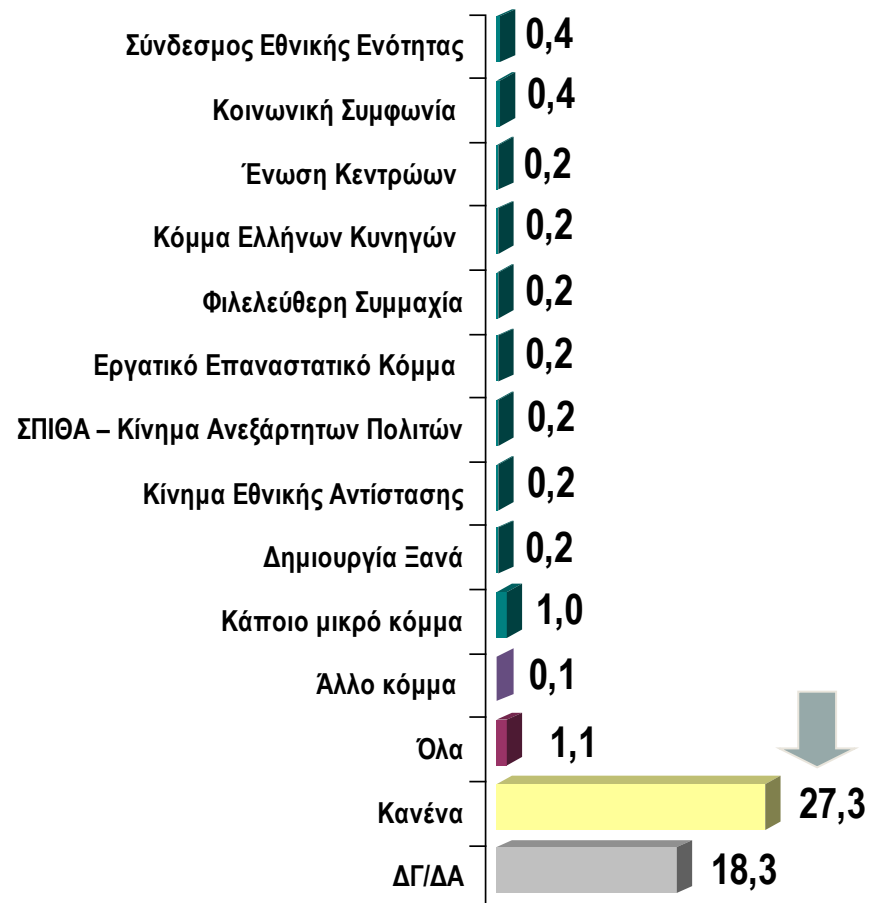


Ανεξάρτητα από τι ψηφίζετε, ποιό/α κόμμα/τα θα θέλατε περισσότερο να αυξήσει τη δύναμή του στις επόμενες εκλογές;  
(Αυθόρμητες πολλαπλές απαντήσεις, %)

1



2

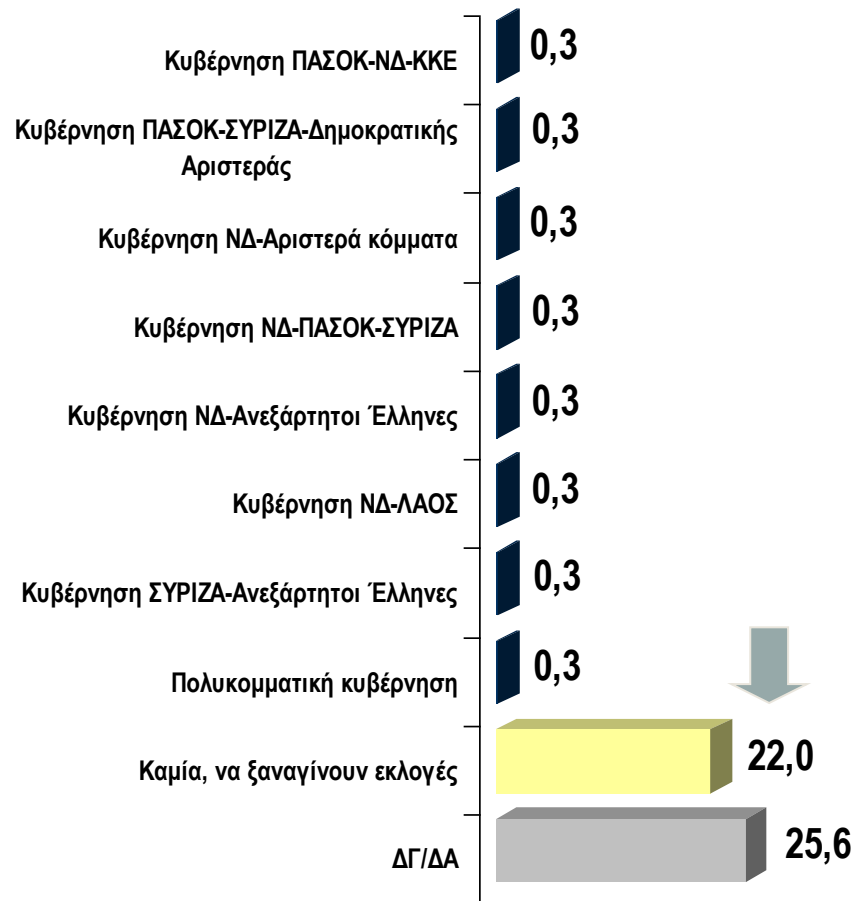


Ποια κυβέρνηση συνεργασίας πιστεύετε ότι θα ήταν καλύτερη για τον τόπο σε περίπτωση που στις ερχόμενες εκλογές δεν προέκυπτε αυτοδύναμη κυβέρνηση;  
(Σύνολο δείγματος, μία απάντηση, %)

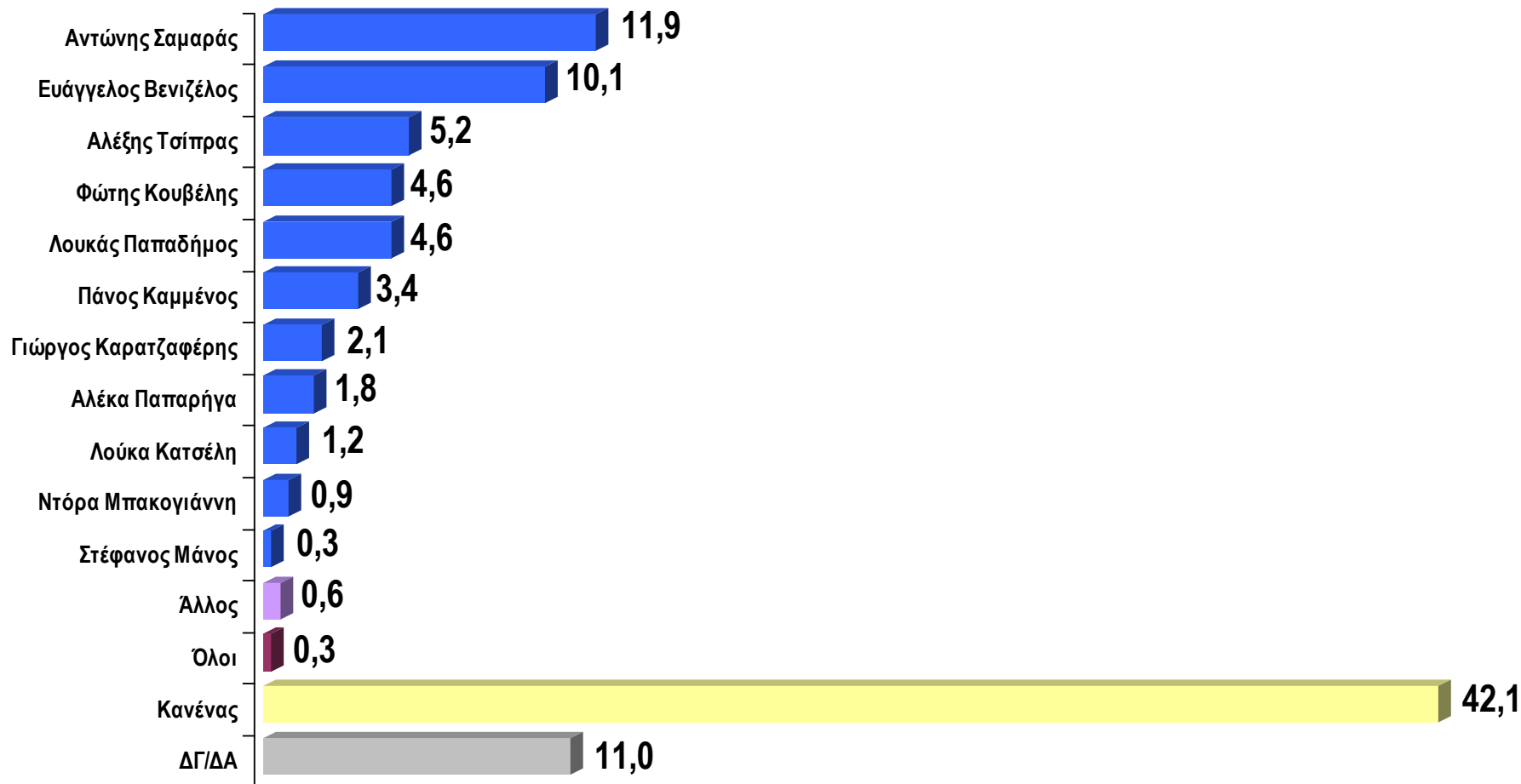
1




2



Ανεξάρτητα από τις κομματικές σας προτιμήσεις, εάν είχατε να επιλέξετε για Πρωθυπουργό της χώρας, ανάμεσα στους/ις πολιτικούς/ές αρχηγούς, ποιος/α θα λέγατε ότι είναι ο/η καταλληλότερος/η;  
(Σύνολο δείγματος, μία απάντηση, %)



# Εκτίμηση Εκλογικής Επιρροής



Κόμμα

Ανώτερα – Κατώτερα  
ΌριαΕκτίμηση  
Ποσοστού %

ΠΑΣΟΚ

11.5 – 16.5

14.0%

ΝΔ

20.5 - 25.5

23.0%

ΚΚΕ

9.0 - 13.0

11.5%

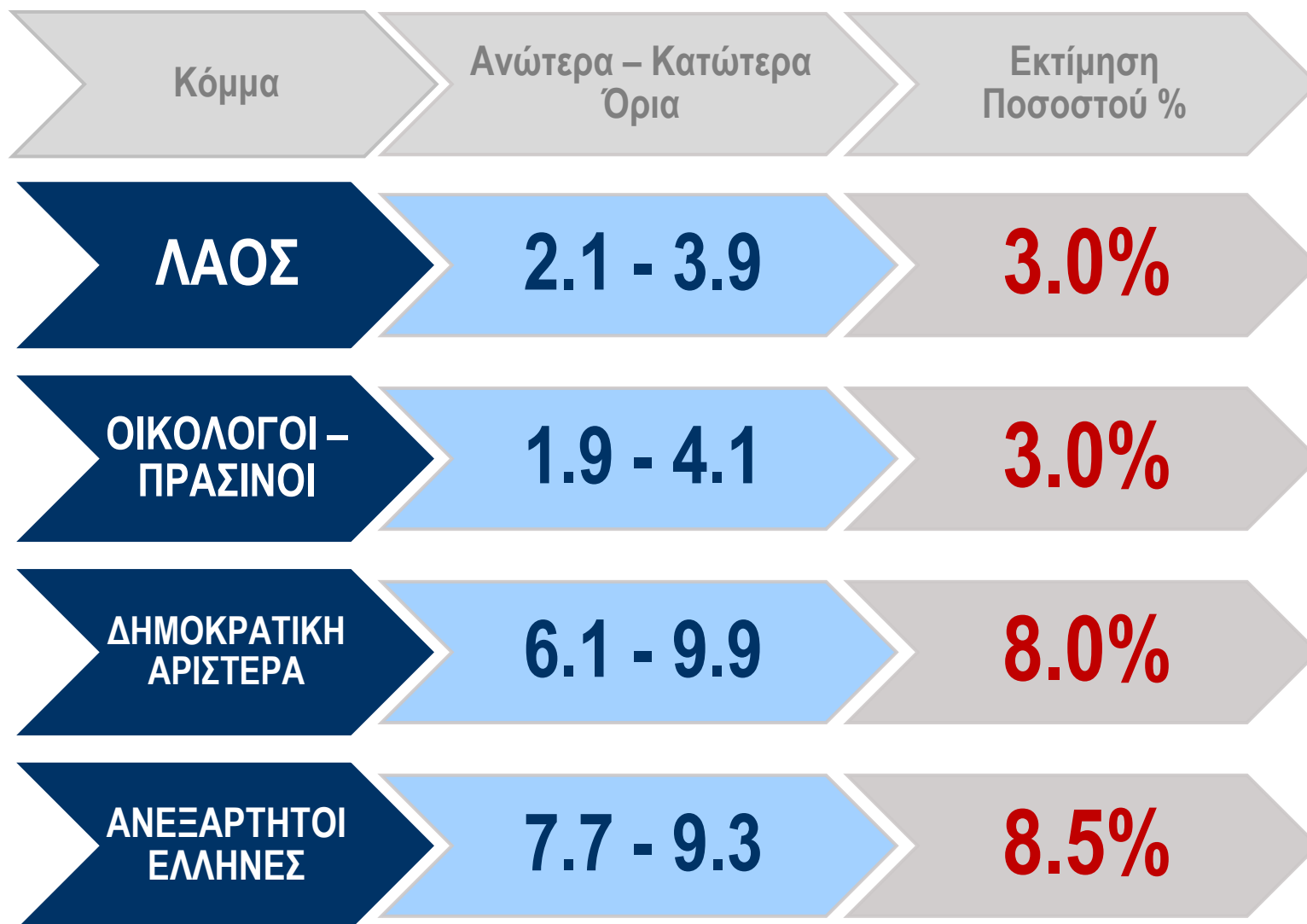
ΣΥΡΙΖΑ

11.9 - 15.1

13.5%

Άθροισμα  
ΠΑΣΟΚ+ΝΔ:  
37.0%





Κόμμα	Ανώτερα – Κατώτερα Όρια	Εκτίμηση Ποσοστού %
ΔΗΜΟΚΡΑΤΙΚΗ ΣΥΜΜΑΧΙΑ	1.1 - 1.9	1.5%
ΑΝΤΑΡΣΥΑ	0.7 - 1.3	1.0%
ΧΡΥΣΗ ΑΥΓΗ	5.2 - 7.8	6.5%
ΔΡΑΣΗ	1.6 - 2.4	2.0%



Ένωση Κεντρώων  
Κόμμα Ελλήνων Κυνηγών  
Κοινωνική Συμφωνία  
Σύνδεσμος Εθνικής Ενότητας  
Κίνημα Εθνικής Αντίστασης  
Έλληνες Οικολόγοι  
Εξωκοινοβουλευτική Αριστερά  
Δημιουργία Ξανά  
«Κάποιο μικρό κόμμα»

(Σύνολο του εκλογικού σώματος)

Αποχή / Λευκά / Άκυρα



21.3%